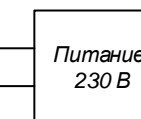
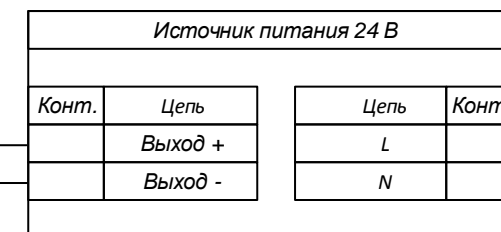
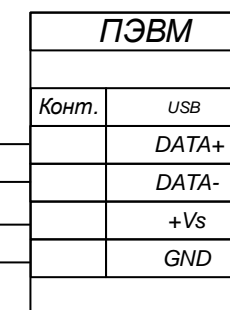
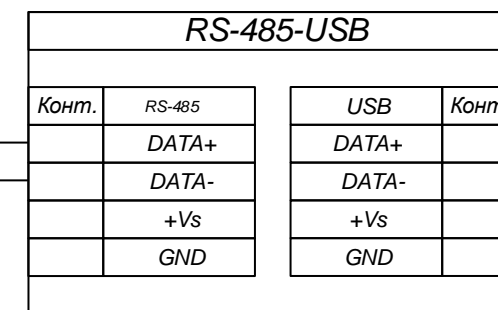
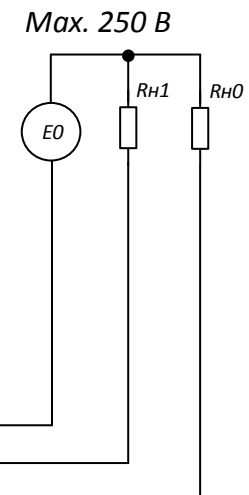
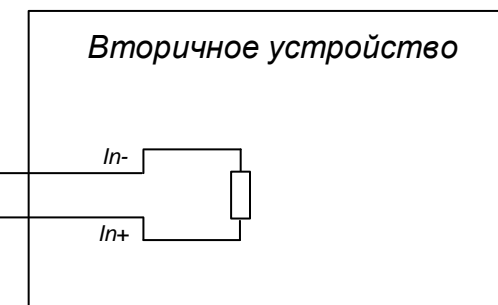
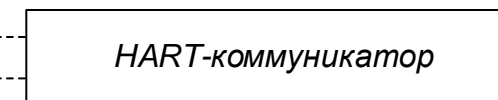
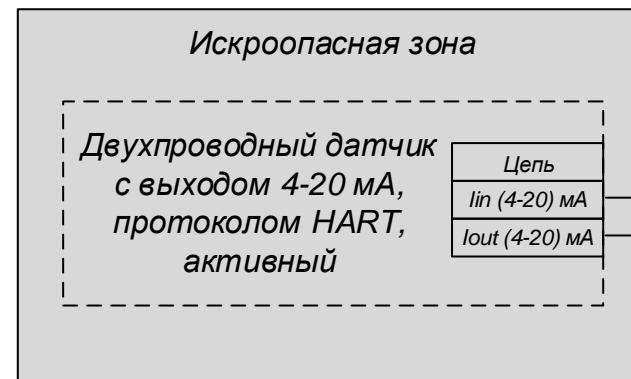


| |
|---------------|
| Ине.№ дубл. |
| Взаим. инв. № |
| Подп. и дата |
| Ине.№ подл. |

| | | | | | | | | | | | | |
|----------|------|---------|------|------|---|--|--|--|--|-------------------|----------|---------|
| | | | | | | | | | | | | |
| Изм | Лист | № докум | Подп | Дата | SLA-I-4-20-2R-H | | | | | Лит | Масса | Масштаб |
| Разраб | | | | | Вход: подключение 2-х проводного пассивного датчика с выходом 4-20 мА и протоколом HART Токовый выход: подключение вторичн. устройства с пассивным входом и протоколом HART Контрольное реле: подключение нагрузки (Схема подключения) | | | | | | | |
| Пров | | | | | | | | | | Лист 1 | Листов 1 | |
| Т.контр. | | | | | | | | | | НИЛ АП ООО | | |
| Н.контр | | | | | | | | | | | | |
| Уте | | | | | | | | | | | | |



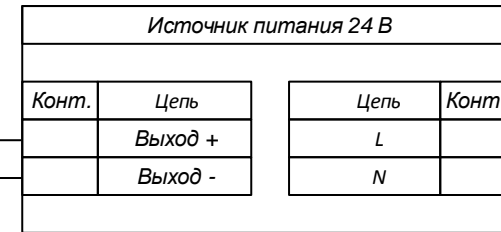
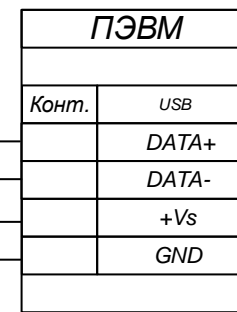
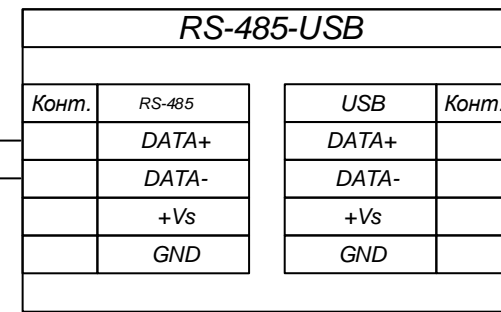
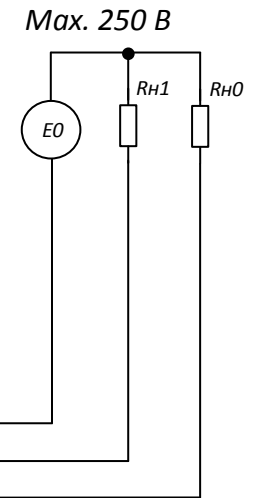
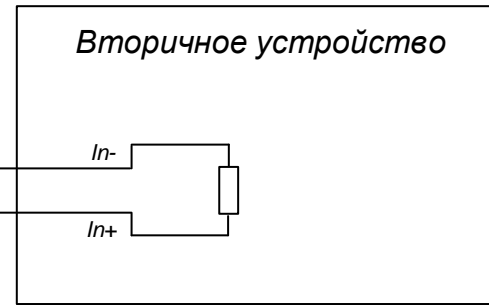

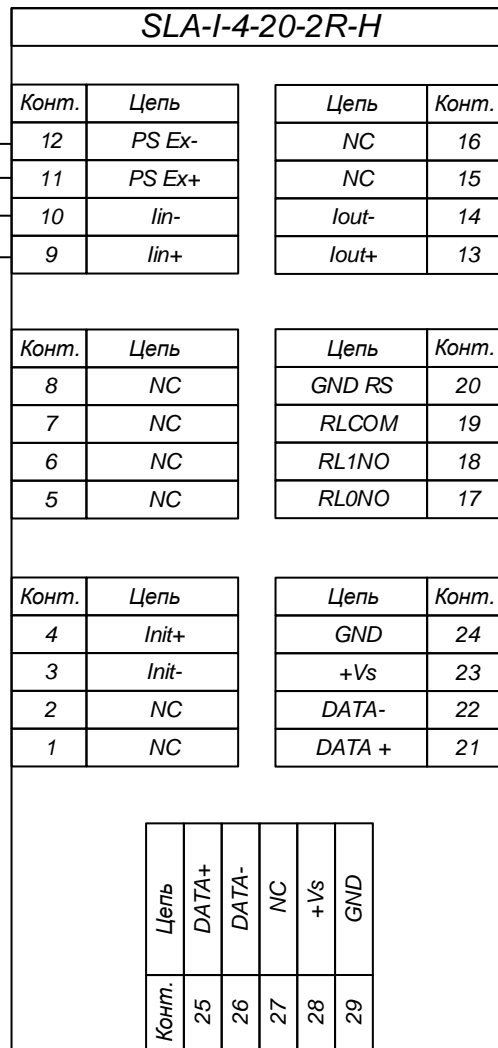
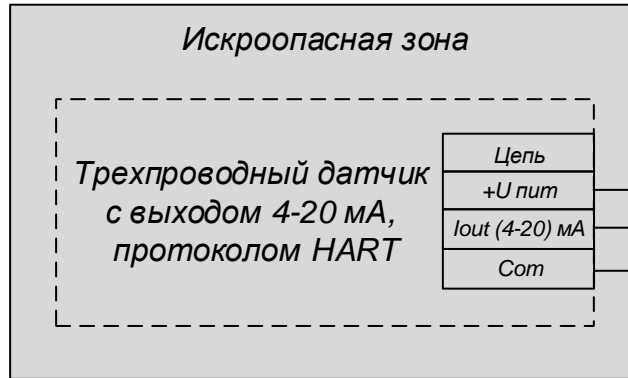
| | | | | |
|----------|------|---------|------|------|
| | | | | |
| | | | | |
| | | | | |
| Изм | Лист | № докум | Подп | Дата |
| Разраб | | | | |
| Пров | | | | |
| Т.контр. | | | | |
| | | | | |
| Н.контр | | | | |
| Уте | | | | |

SLA-I-4-20-2R-H

Вход: подключение 2-х проводного активного датчика с выходом 4-20 мА и протоколом HART
 Токовый выход: подключение вторичн. устройства с пассивным входом и протоколом HART
 Контрольное реле: подключение нагрузки
 (Схема подключения)

| Лист | Масса | Масштаб |
|--------|----------|---------|
| | | |
| Лист 1 | Листов 1 | |

НИЛ АП ООО



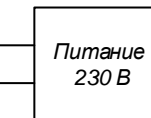
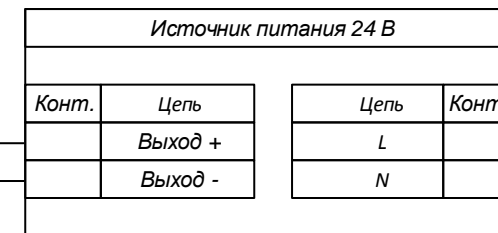
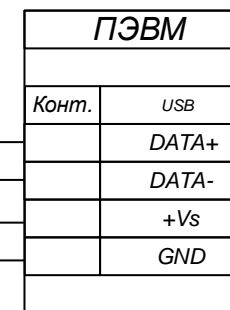
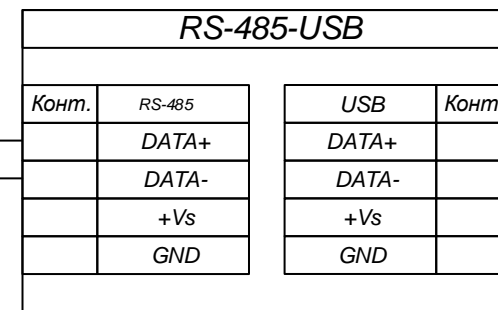
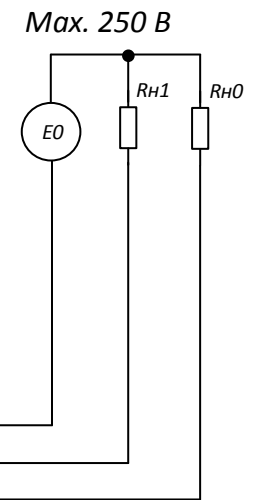
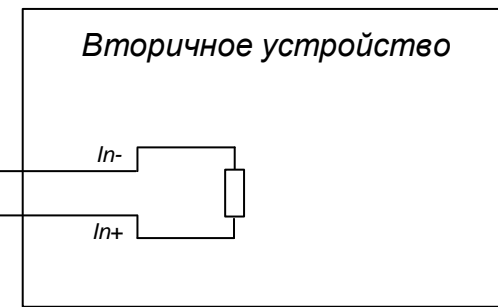

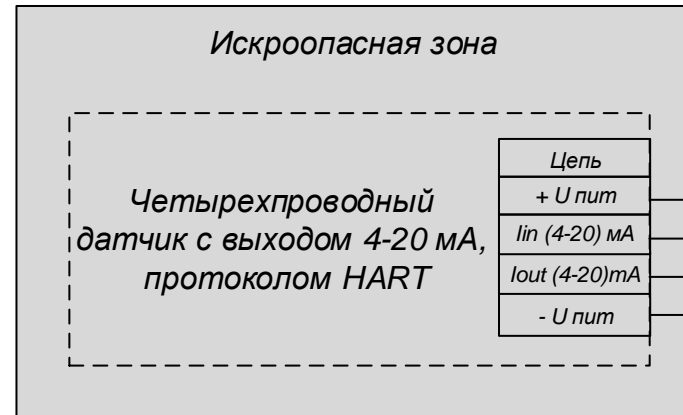
| | | | | |
|----------|------|---------|------|------|
| Изм | Лист | № докум | Подп | Дата |
| Разраб | | | | |
| Пров | | | | |
| Т.контр. | | | | |
| Н.контр | | | | |
| Уте | | | | |

SLA-I-4-20-2R-H

Вход: подключение 3-х проводного датчика с выходом 4-20 мА и протоколом HART
 Токковый выход: подключение вторичн. устройства с пассивным входом и протоколом HART
 Контрольное реле: подключение нагрузки
 (Схема подключения)

| Лист | Масса | Масштаб |
|--------|-------|----------|
| Лист 1 | | Листов 1 |

НИЛ АП ООО



| | | | | |
|----------|------|---------|------|------|
| | | | | |
| | | | | |
| | | | | |
| Изм | Лист | № докум | Подп | Дата |
| Разраб | | | | |
| Пров | | | | |
| Т.контр. | | | | |
| | | | | |
| Н.контр | | | | |
| Уте | | | | |

SLA-I-4-20-2R-H

Вход: подключение 4-х проводного датчика с выходом 4-20 мА и протоколом HART
 Токковый выход: подключение вторичн. устройства с пассивным входом и протоколом HART
 Контрольное реле: подключение нагрузки
 (Схема подключения)

| | | |
|--------|----------|---------|
| Лист | Масса | Масштаб |
| Лист 1 | Листов 1 | |

НИЛ АП ООО